



ТЕРРИТОРИАЛЬНЫЙ ОРГАН  
ФЕДЕРАЛЬНОЙ СЛУЖБЫ  
ГОСУДАРСТВЕННОЙ СТАТИСТИКИ  
ПО ВОЛГОГРАДСКОЙ ОБЛАСТИ

# Поголовье скота и птицы в хозяйствах всех категорий Волгоградской области



на конец ноября 2022 года



ТЕРРИТОРИАЛЬНЫЙ ОРГАН  
ФЕДЕРАЛЬНОЙ СЛУЖБЫ  
ГОСУДАРСТВЕННОЙ СТАТИСТИКИ  
ПО ВОЛГОГРАДСКОЙ ОБЛАСТИ

# Поголовье скота и птицы в хозяйствах всех категорий

Волгоградская область

на конец ноября 2022 года

- 01** ПОГОЛОВЬЕ СКОТА И ПТИЦЫ В ХОЗЯЙСТВАХ ВСЕХ КАТЕГОРИЙ
- 02** ПОГОЛОВЬЕ СКОТА И ПТИЦЫ ПО КАТЕГОРИЯМ ХОЗЯЙСТВ
- 03** ПОГОЛОВЬЕ СКОТА И ПТИЦЫ В СЕЛЬСКОХОЗЯЙСТВЕННЫХ ОРГАНИЗАЦИЯХ\*



\* Сельскохозяйственные организации, не относящиеся к субъектам малого предпринимательства.



# ПОГОЛОВЬЕ КРУПНОГО РОГАТОГО СКОТА В ХОЗЯЙСТВАХ ВСЕХ КАТЕГОРИЙ\*

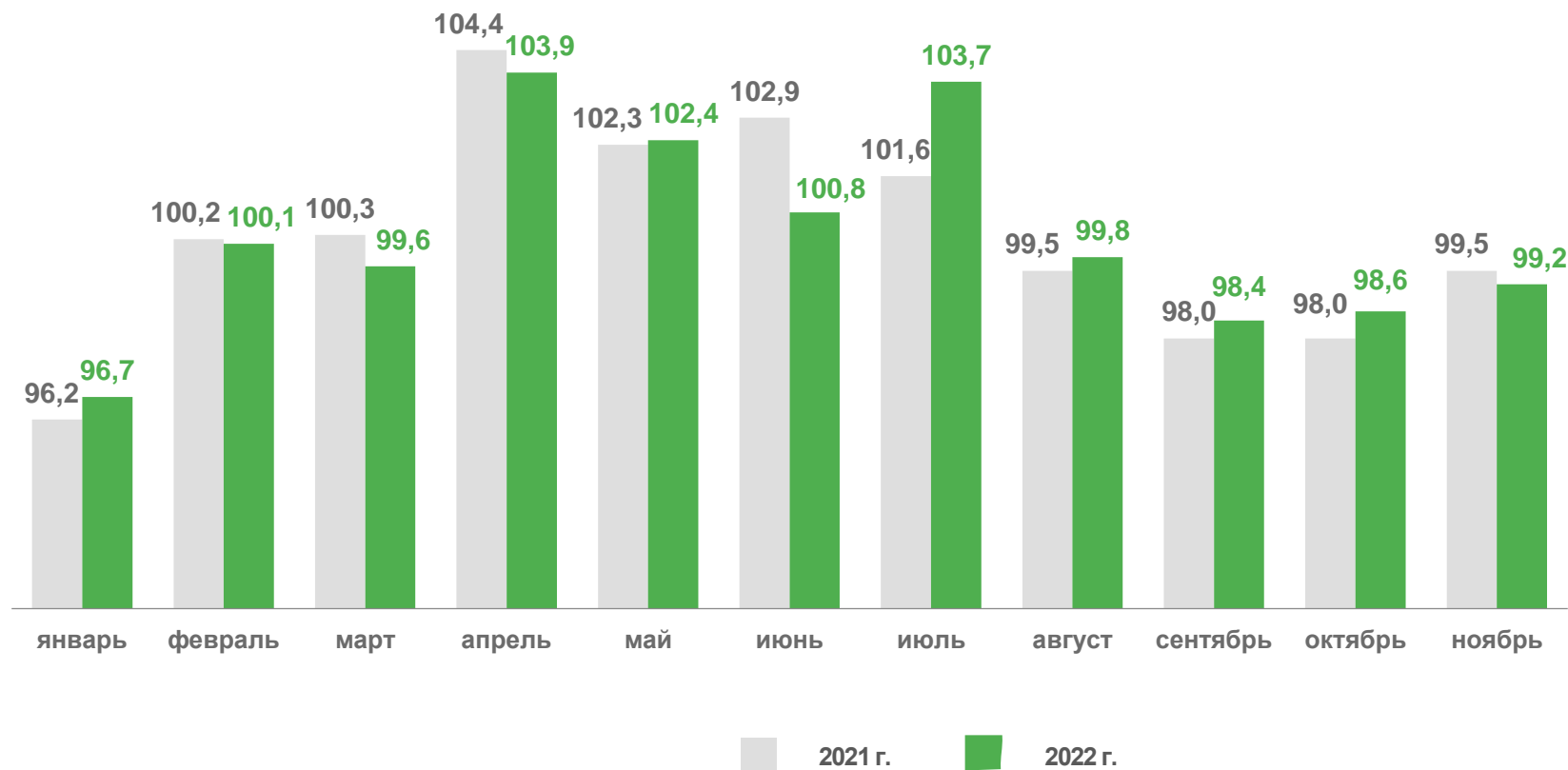
на конец ноября 2022 г.



**352,8**

ТЫС. ГОЛОВ

в % к предыдущему месяцу



\* Предварительные данные.





# ПОГОЛОВЬЕ СВИНЕЙ В ХОЗЯЙСТВАХ ВСЕХ КАТЕГОРИЙ\*

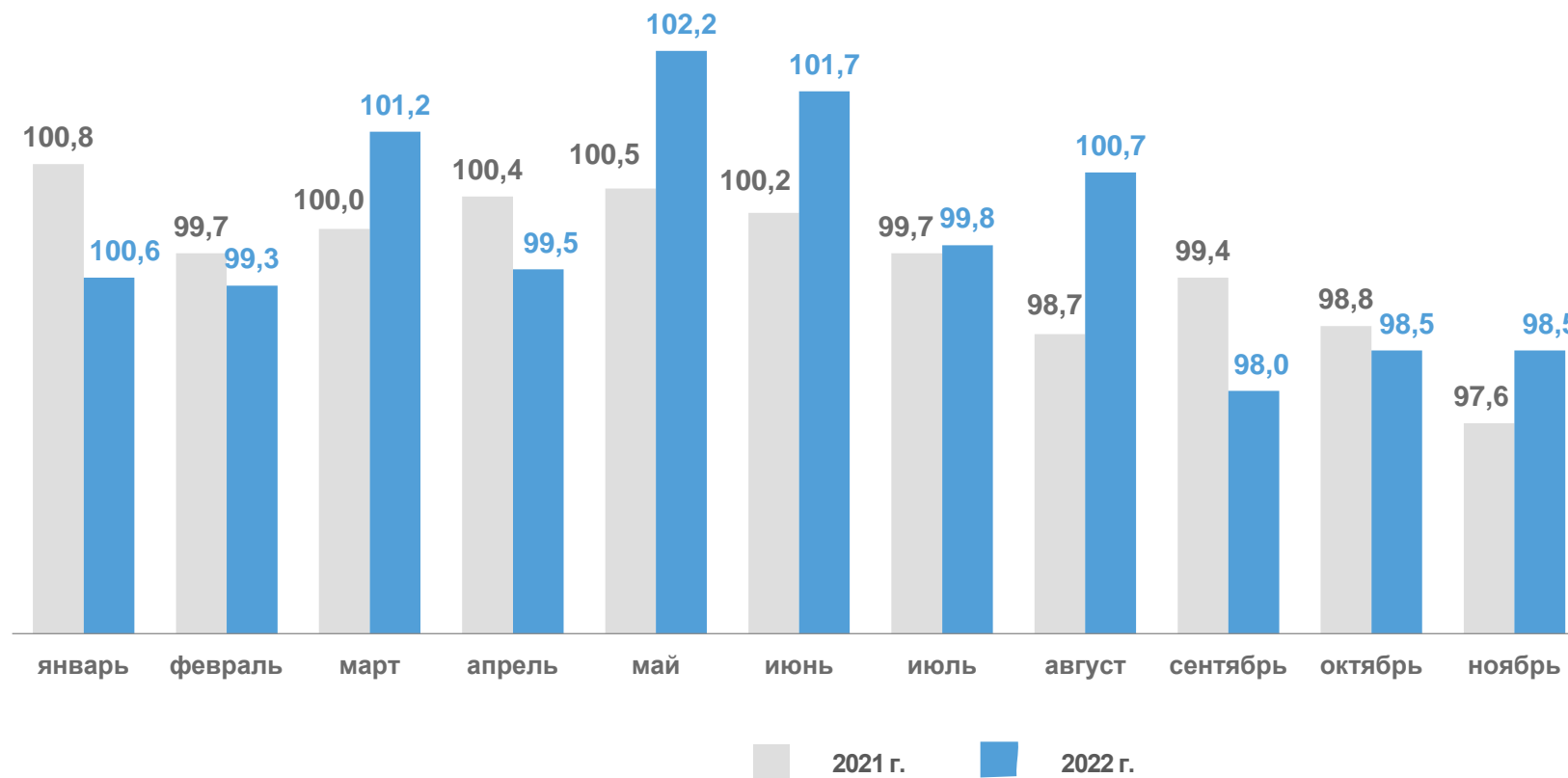
на конец ноября 2022 г.



**231,9**

ТЫС. ГОЛОВ

в % к предыдущему месяцу



\* Предварительные данные.





# ПОГОЛОВЬЕ ОВЕЦ И КОЗ В ХОЗЯЙСТВАХ ВСЕХ КАТЕГОРИЙ\*

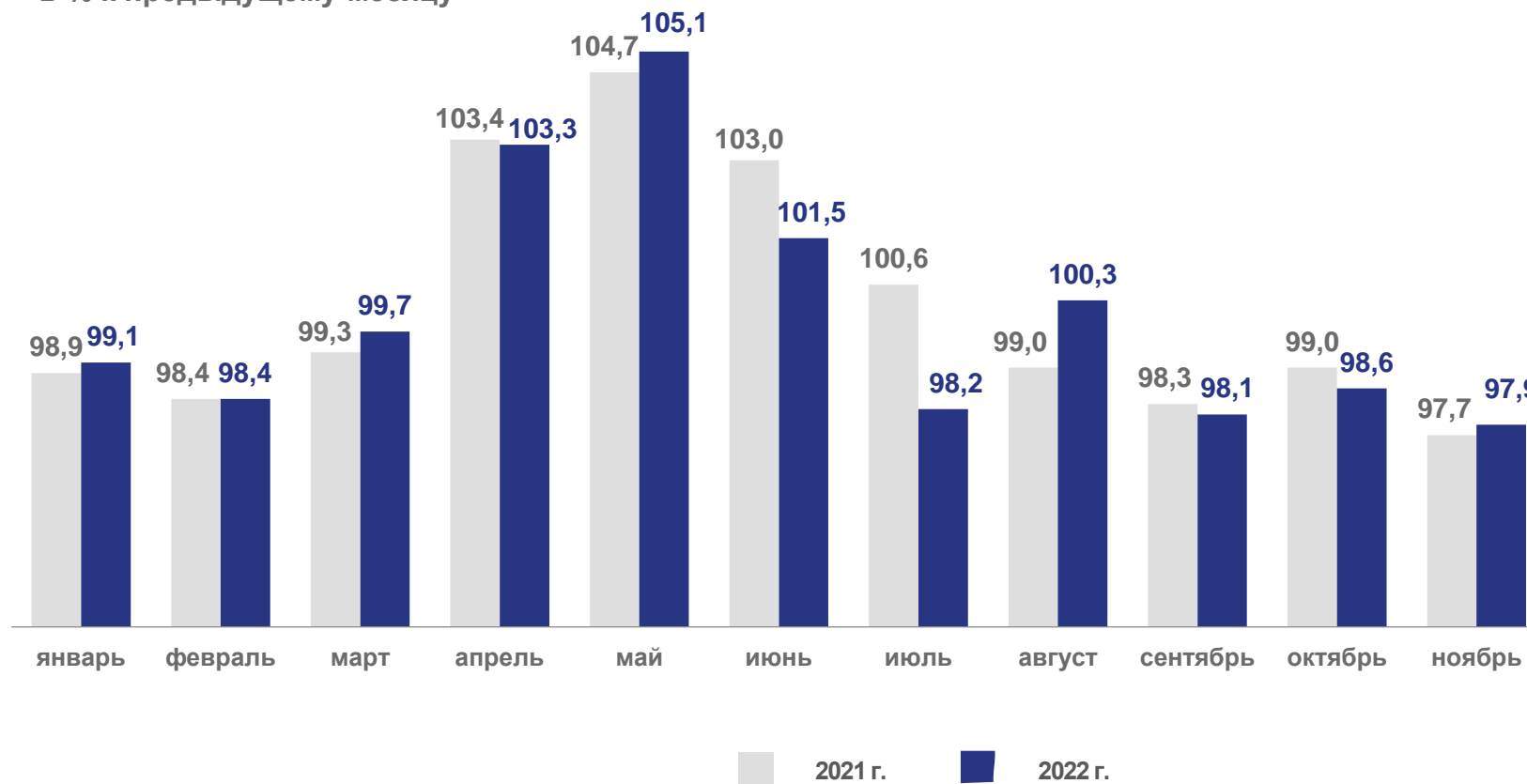
на конец ноября 2022 г.



**1 003,1**

ТЫС. ГОЛОВ

в % к предыдущему месяцу



\* Предварительные данные.





# ПОГОЛОВЬЕ ПТИЦЫ В ХОЗЯЙСТВАХ ВСЕХ КАТЕГОРИЙ\*

на конец ноября 2022 г.



# 7 735,7

ТЫС. ГОЛОВ

в % к предыдущему месяцу



\* Предварительные данные.





# ПОГОЛОВЬЕ КРУПНОГО РОГАТОГО СКОТА ПО КАТЕГОРИЯМ ХОЗЯЙСТВ\*

на конец ноября 2022 г.



Сельскохозяйственные  
организации

**37,8**

ТЫС. ГОЛОВ



Хозяйства населения

**222,0**

ТЫС. ГОЛОВ

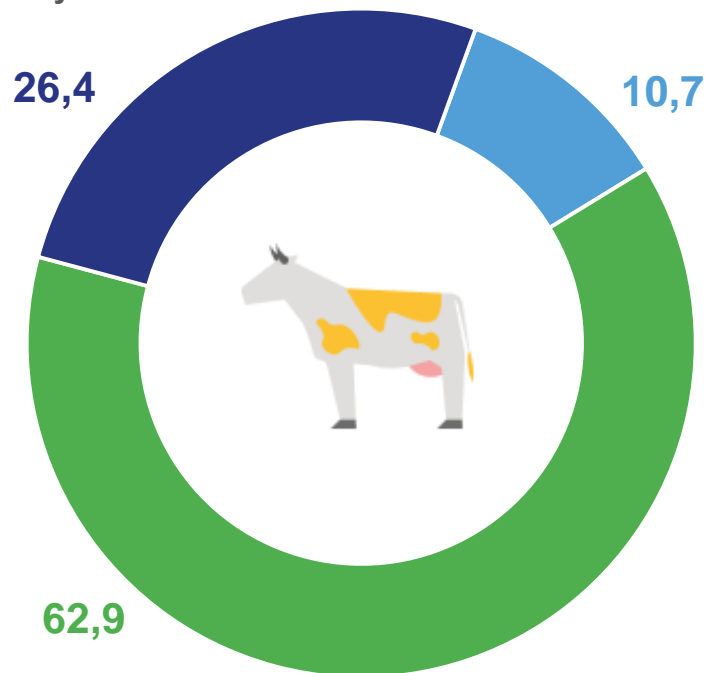


Крестьянские (фермерские)  
хозяйства и индивидуальные  
предприниматели

**93,0**

ТЫС. ГОЛОВ

в % к итогу



- Сельскохозяйственные организации
- Хозяйства населения
- Крестьянские (фермерские) хозяйства и индивидуальные предприниматели

\* Предварительные данные.





# ПОГОЛОВЬЕ СВИНЕЙ ПО КАТЕГОРИЯМ ХОЗЯЙСТВ\*

на конец ноября 2022 г.



Сельскохозяйственные организации

**175,4**

ТЫС. ГОЛОВ



Хозяйства населения

**55,8**

ТЫС. ГОЛОВ

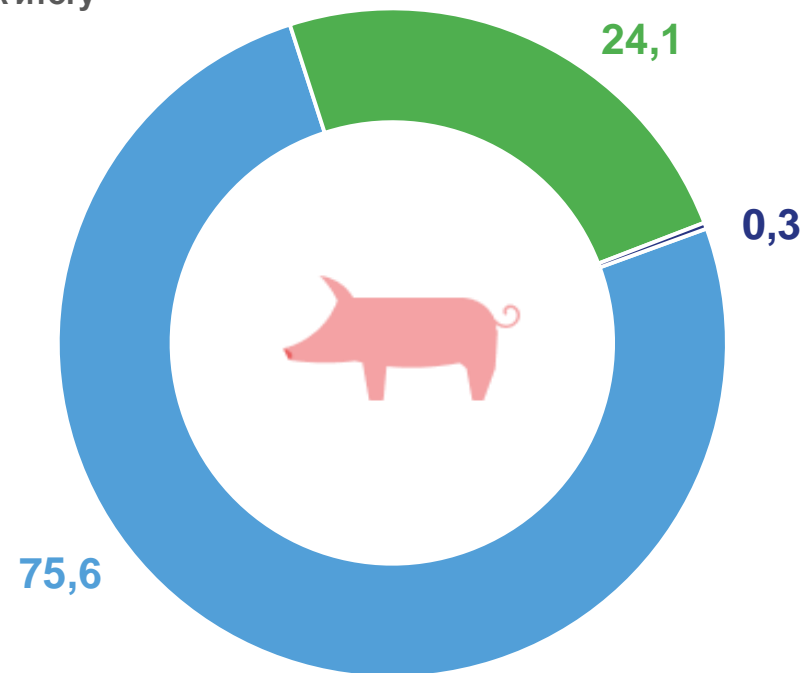


Крестьянские (фермерские) хозяйства и индивидуальные предприниматели

**0,7**

ТЫС. ГОЛОВ

в % к итогу



- Сельскохозяйственные организации
- Хозяйства населения
- Крестьянские (фермерские) хозяйства и индивидуальные предприниматели

\* Предварительные данные.







# ПОГОЛОВЬЕ ОВЕЦ И КОЗ ПО КАТЕГОРИЯМ ХОЗЯЙСТВ\*

на конец ноября 2022 г.



Сельскохозяйственные организации

**114,4**

ТЫС. ГОЛОВ



Хозяйства населения

**612,6**

ТЫС. ГОЛОВ

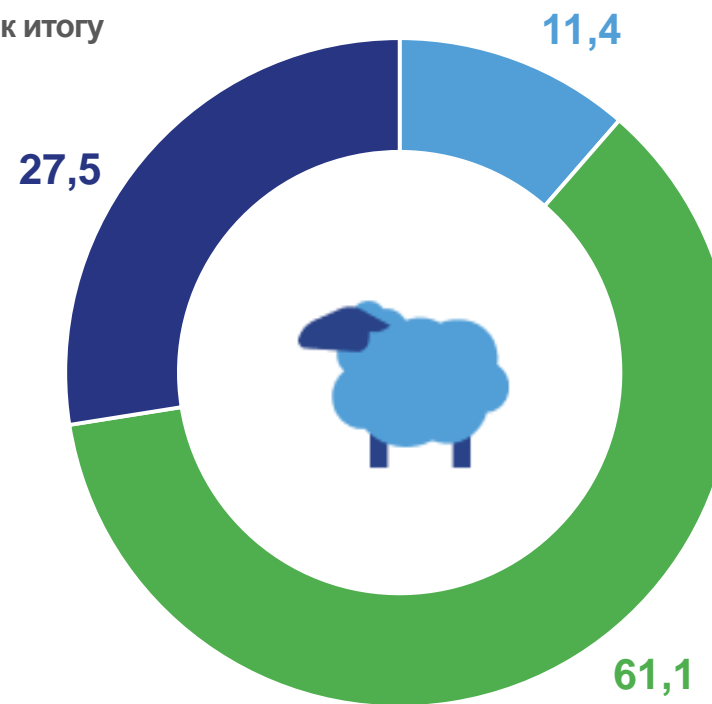


Крестьянские (фермерские) хозяйства и индивидуальные предприниматели

**276,1**

ТЫС. ГОЛОВ

в % к итогу



- Сельскохозяйственные организации
- Хозяйства населения
- Крестьянские (фермерские) хозяйства и индивидуальные предприниматели

\* Предварительные данные.





# ПОГОЛОВЬЕ ПТИЦЫ ПО КАТЕГОРИЯМ ХОЗЯЙСТВ\*

на конец ноября 2022 г.



Сельскохозяйственные организации

**4 839,6**

ТЫС. ГОЛОВ



Хозяйства населения

**2 876,4**

ТЫС. ГОЛОВ

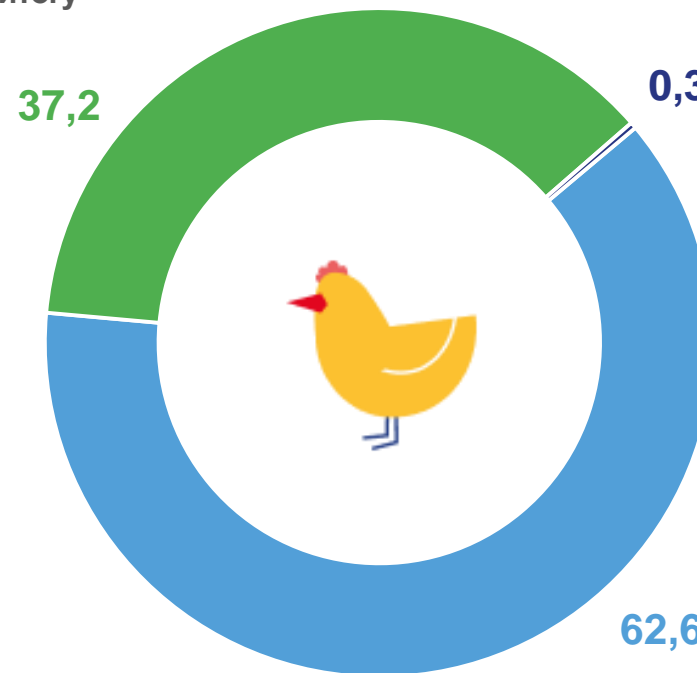


Крестьянские (фермерские) хозяйства и индивидуальные предприниматели

**19,7**

ТЫС. ГОЛОВ

в % к итогу



- Сельскохозяйственные организации
- Хозяйства населения
- Крестьянские (фермерские) хозяйства и индивидуальные предприниматели

\* Предварительные данные.





# ПОГОЛОВЬЕ СКОТА И ПТИЦЫ В СЕЛЬСКОХОЗЯЙСТВЕННЫХ ОРГАНИЗАЦИЯХ\*

не относящихся к субъектам малого предпринимательства

на конец ноября 2022 г.

**19,6**

тыс. голов

Крупный  
рогатый скот



**100,4%**

ноябрь 2022 г.  
к октябрю 2022 г.

**7,8**

тыс. голов

в том числе коровы



**101,3%**

ноябрь 2022 г.  
к октябрю 2022 г.

**135,8**

тыс. голов

Свиньи



**99,1%**

ноябрь 2022 г.  
к октябрю 2022 г.

**40,6**

тыс. голов

Овцы и козы



**79,8%**

ноябрь 2022 г.  
к октябрю 2022 г.

**4 370,1**

тыс. голов

Птица



**96,4%**

ноябрь 2022 г.  
к октябрю 2022 г.

**0,4**

тыс. голов

Лошади



**99,0%**

ноябрь 2022 г.  
к октябрю 2022 г.

\* Предварительные данные.





# НАЛИЧИЕ КОРМОВ (В ПЕРЕСЧЕТЕ НА КОРМОВЫЕ ЕДИНИЦЫ) В СЕЛЬСКОХОЗЯЙСТВЕННЫХ ОРГАНИЗАЦИЯХ\*

не относящихся к субъектам малого предпринимательства

на конец ноября 2022 г.

Всего кормов:



**88,2**

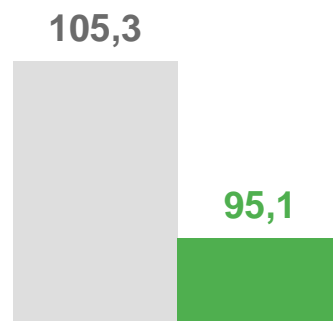
ТЫС. ТОНН

в том числе  
концентрированных

**47,6**

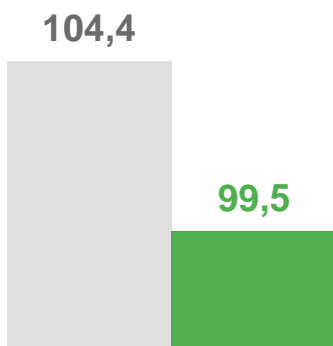
ТЫС. ТОНН

в % к соответствующему  
периоду предыдущего года



2021 г. к 2020 г.

2022 г. к 2021 г.



В расчете  
на 1 условную  
голову крупного скота



**6,0**

ц корм. ед.

**98,4%**

к предыдущему  
месяцу 2022 г.

**93,4%**

к соответствующему  
периоду 2021 г.